

Les avantages exclusifs de Beam

Les moteurs



By Pass

Beam Electrolux utilise des moteurs à haut rendement : A évacuation tangentielle et avec un système de refroidissement indépendant de l'air aspiré. Montage sur coussins anti-vibration.

A double roulement à billes lubrifiés en permanence. A 2 ou 3 turbines. Pour la gamme Serinity 3 Beam Electrolux a développé des moteurs encore plus performants et avec des durées de vie plus longue.

Péripherique



Thru-flow




Le silence

Les équipements quiet pack™ et les silencieux SOUND OFF™ font des centrales Beam les plus silencieuses du monde.



Prise sur la centrale


Pratique et esthétique, elle vous permet de nettoyer la pièce ou se trouve votre centrale.



Le système

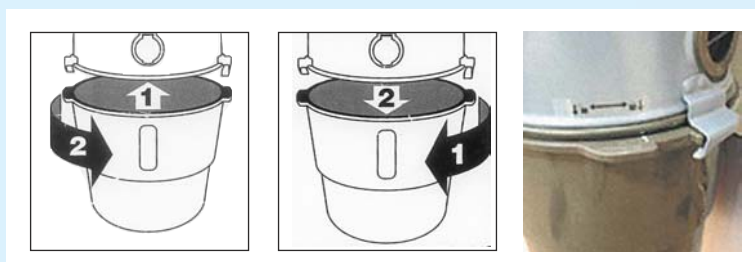


Système permettant le branchement à gauche ou à droite de l'arrivée de la poussière.



Connecteur 24v

Nouvelle connexion rapide et isolée. Lien entre vos prises et votre centrale pour le démarrage et l'Electrolux Contrôle Système (E.C.S.).



Bac à poussière

Cuve en ABS anti choc avec ouverture et fermeture facilitées, hublot de contrôle pour vérifier le remplissage, et ailettes pour "casser" l'effet cyclonique et diriger la poussière vers le bas, évitant le contact avec le filtre.



Anti-vibration

Pour annuler toutes les vibrations de votre centrale : confort et silence.